

TamTech-Gear ASSEMBLY KIT SERIES

FERRARI GTO



1/12th SCALE

タムテックギア組立てキットシリーズ

1/12 フェラーリ 288GTO


GT-01 CHASSIS

- COMPACT SIZE GT-01 CHASSIS WITH LOW CENTER OF GRAVITY
- FOUR WHEEL DOUBLE WISHBONE SUSPENSION FEATURES
- ADJUSTABLE TIE-RODS, ALLOWING DETAILED SETTINGS



- BALL DIFFERENTIAL AND SLIPPER CLUTCH
- DRIVER FIGURE AND HIGH EFFICIENCY TYPE 370 MOTOR INCLUDED
- FRONT INBOARD SUSPENSION WITH HORIZONTALLY MOUNTED DAMPERS

RC装置、走行用バッテリーはキットに含まれません。



- ★製品改良のためキットは予告なく仕様を変更することがあります。
- ★Specifications are subject to change without notice.
- ★Technische Daten können im Zuge ohne Ankündigung verändert werden.
- ★Caractéristiques pouvant être modifiées sans information préalable.

TAMIYA, INC.



3-7 ONDAWARA, SURUGA-KU, SHIZUOKA 422-8610 JAPAN

●小学生や組立になれない方は、保護者の方や模型に詳しい方にお手伝いをお願いしてください。

組み立てる前に用意する物 ITEMS REQUIRED ERFORDERLICHES ZUBEHÖR OUTILLAGE NECESSAIRE

《ラジオコントロールメカ》

このRCカーには、タムテックギア専用のエクスペックSP・タムテックギアドライブセット (小型受信機、小型ESC (FET アンプ)、小型サーボのセット) をご使用ください。
★取り扱いについては、それぞれの説明書をご覧ください。
《走行用バッテリー・充電器》
このキットは、タムテックギア専用のタミヤ・ニカドバッテリー7.2Vが搭載可能です。専用充電器とともにご用意ください。

RADIO CONTROL UNIT

2-channel R/C unit plus electronic speed controller compatible with TamTech-Gear is suggested for this model (combination of small size receiver, electronic speed controller and servo is recommended)

★Read and follow instructions supplied with R/C unit.

POWER SOURCE

This kit is designed to use 7.2V Ni-Cd battery compatible with TamTech-Gear. Charge according to manual.

FUNKFERNSTEUER-EINHEIT

Eine 2-Kanal RC-Einheit mit elektronischem Fahrregler, die mit dem TamTech-Gear kompatibel ist, wird für dieses Modell empfohlen (Kombination aus kleinformatigem Empfänger, elektronischem Fahrregler und Servo wird empfohlen)

★Lesen und befolgen Sie die mit der RC-Einheit gelieferte Anleitung.

STROMQUELLE

Der Bausatz ist für einen mit dem TamTech-Gear kompatiblen 7.2V Ni-Cd Akkupack ausgelegt. Laden Sie diesen gemäß Handbuch.

ENSEMBLE DE RADIOCOMMANDE

Un ensemble 2 voies avec variateur électronique compatible avec TamTech-Gear est conseillé pour ce modèle (récepteur, variateur électronique et servo de petites tailles recommandés).

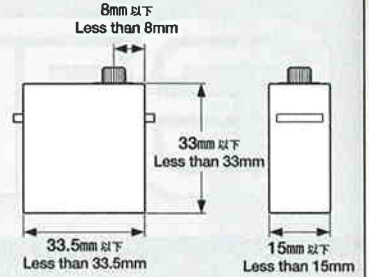
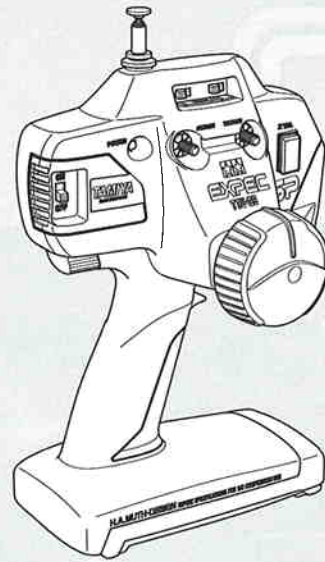
★Lire et suivre les instructions fournies avec l'ensemble RC.

ALIMENTATION

Ce kit est conçu pour utiliser un pack 7,2V Ni-Cd compatible avec TamTech-Gear. Charger en suivant les instructions.

タミヤ・エクスペックSP・タムテックギア ドライブセット
Tamiya EXPEC SP Radio Control System TamTech-Gear Drive Set
Tamiya EXPEC SP TamTech-Gear RC Einheit
Ensemble RC "EXPEC SP TamTech-Gear" Tamiya

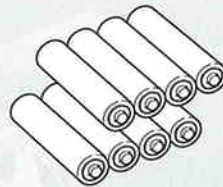
《使用できるサーボの大きさ》
Suitable servo size
Größe der Servos
Dimensions max des servos



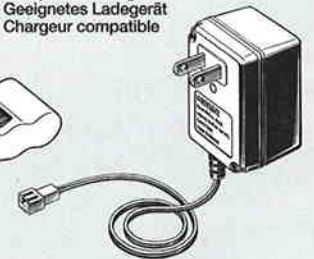
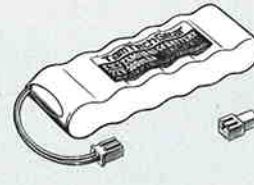
(※ESCはエレクトロニックスピードコントローラーの略です。)

送信機用電池
Batteries for transmitter
Batterien für Sender
Piles pour l'émetteur

タムテックギア7.2V充電器
Compatible charger
Geignetes Ladegerät
Chargeur compatible



タムテックギア7.2Vバッテリー
TamTech-Gear 7.2V Ni-Cd battery
TamTech-Gear 7,2V Ni-Cd Akku
Pack 7,2V Ni-Cd TamTech-Gear



《使用する塗料》TAMIYA PAINT COLORS / TAMIYA-FARBEN / PEINTURES TAMIYA

下記のポリカーボネート塗料、プラスチック用塗料を用意して下さい。
タミヤからはスプレー塗料、筆塗り塗料のほか各種塗装用品が発売されています。

《ポリカーボネート用タミヤカラー》TAMIYA POLYCARBONATE PAINTS


PS-2 ●レッド / Red / Rot / Rouge

図中は箱絵ボディ色 (PS-2レッド) で指示してあります。ボディカラーは車のオーナーになった気分でご好きなカラーで塗装するのもよいでしょう。

This instruction manual shows PS-2 Red as body color. Paint body as you like using Tamiya paints.

Die Karosseriefarbe entspricht genau PS-2 Rot. Bemalen Sie die Karosserie nach eigenen Ideen mit TAMIYA-farben.

PS-2 Rouge a été choisie pour peindre la carrosserie. Peindre la carrosserie à son gré avec des peintures Tamiya.



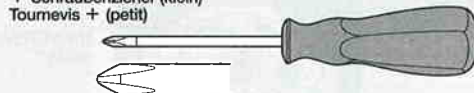
《用意する工具》

TOOLS RECOMMENDED BENÖTIGTE WERKZEUGE OUTILLAGE

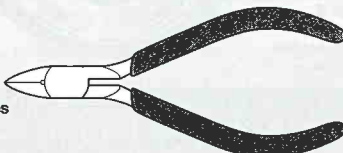
六角レンチ (1.5mm, 2mm)
Hex wrench (1.5mm, 2mm)
Imbusschlüssel (1,5mm, 2mm)
Clé Allen (1,5mm, 2mm)



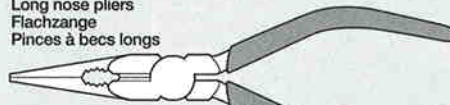
+ドライバー (小)
+ Screwdriver (small)
+ Schraubenzieher (klein)
+ Tournevis + (petit)



ニッパー
Side cutters
Seitenschneider
Pincès coupantes



ラジオペンチ
Long nose pliers
Flachzange
Pincès à becs longs



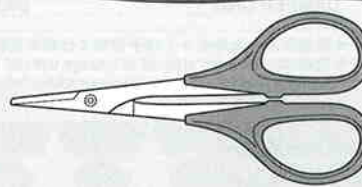
クラフトナイフ
Modeling knife
Modellbaumesser
Couteau de modéliste



ピンセット
Tweezers
Pinzette
Précèlles



はさみ
Scissors
Schere
Ciseaux



ピンバイス (3mm)
Pin vise
Schraubstock
Outil à percer



瞬間接着剤
Instant cement
Sekundenkleber
Colle rapide



接着剤 (プラスチック用)
Cement
Kleber
Colle



★この他に、ヤスリや柔らかい布、ノギスがあると便利です。

★A file, soft cloth and caliper will also assist in construction.

★Beim Zusammenbau können eine Feile, ein weiches Tuch und ein Meßschieber hilfreich sein.

★Une lime, un chiffon et un pied à coulisse seront également utiles durant le montage.